



真理大學 112 年度教育部畢業生流向追蹤調查

調查對象：以 112 學年度為基準之畢業滿一、三、五年本國正式學籍畢業生
 (110、108 及 106 學年度畢業之校友)

112 年度畢業滿 5、3、1 年畢業生流向追蹤率

| 追蹤學年度 | 學士 | 碩士 |
|-------|--------|---------|
| 110 | 85.66% | 100.00% |
| 108 | 79.66% | 89.19% |
| 106 | 74.62% | 88.68% |

112 年度畢業滿 5、3、1 年畢業生流向追蹤人數

| 追蹤學年度 | 應追蹤人數 | 完成填答 | 尚未回覆 |
|-------|-------|------|------|
| 110 | 1045 | 899 | 146 |
| 108 | 1227 | 981 | 246 |
| 106 | 1692 | 1270 | 422 |



112 年度各科系所畢業滿 5、3、1 年畢業生流向回收比率

110 學年度畢業滿 1 年學生-學士

| 科系所名稱 | 應追蹤人數 | 完成填答 | 尚未回覆 | 追蹤率(%) |
|-------------|-------|------|------|--------|
| 音樂應用學系 | 37 | 31 | 6 | 83.78 |
| 宗教文化與資訊管理學系 | 14 | 13 | 1 | 92.86 |
| 人文與資訊學系 | 27 | 25 | 2 | 92.59 |
| 英美語文學系 | 63 | 48 | 15 | 76.19 |
| 應用日語學系 | 67 | 54 | 13 | 80.6 |
| 台灣文學系 | 21 | 20 | 1 | 95.24 |
| 經濟學系 | 35 | 29 | 6 | 82.86 |
| 運動資訊傳播學系 | 53 | 45 | 8 | 84.91 |
| 會計資訊學系 | 43 | 35 | 8 | 81.4 |
| 理財與稅務規劃學系 | 18 | 16 | 2 | 88.89 |
| 財務金融學系 | 56 | 55 | 1 | 98.21 |
| 企業管理學系 | 58 | 48 | 10 | 82.76 |
| 國際企業與貿易學系 | 47 | 44 | 3 | 93.62 |
| 工業管理與經營資訊學系 | 32 | 26 | 6 | 81.25 |
| 運動管理學系 | 53 | 52 | 1 | 98.11 |
| 航空事業學系 | 36 | 18 | 18 | 50 |
| 法律學系 | 90 | 77 | 13 | 85.56 |
| 統計資訊與精算學系 | 43 | 39 | 4 | 90.7 |
| 資訊工程學系 | 44 | 44 | 0 | 100 |
| 資訊管理學系 | 51 | 26 | 25 | 50.98 |
| 觀光事業學系 | 82 | 82 | 0 | 100 |
| 觀光數位知識學系 | 48 | 45 | 3 | 93.75 |

110 學年度畢業滿 1 年學生-碩士

| 科系所名稱 | 應追蹤人數 | 完成填答 | 尚未回覆 | 追蹤率(%) |
|-------------|-------|------|------|--------|
| 宗教文化與資訊管理學系 | 7 | 7 | 0 | 100 |
| 經濟學系 | 5 | 5 | 0 | 100 |
| 企業管理學系 | 2 | 2 | 0 | 100 |
| 運動管理學系 | 3 | 3 | 0 | 100 |
| 法律學系 | 4 | 4 | 0 | 100 |
| 統計資訊與精算學系 | 3 | 3 | 0 | 100 |
| 資訊工程學系 | 1 | 1 | 0 | 100 |
| 觀光事業學系 | 2 | 2 | 0 | 100 |



108 學年度畢業滿 3 年學生-學士

| 科系所名稱 | 應追蹤人數 | 完成填答 | 尚未回覆 | 追蹤率(%) |
|----------------|-------|------|------|--------|
| 音樂應用學系 | 32 | 28 | 4 | 87.5 |
| 宗教文化與資訊管理學系 | 19 | 17 | 2 | 89.47 |
| 人文與資訊學系 | 34 | 26 | 8 | 76.47 |
| 英美語文學系 | 56 | 27 | 29 | 48.21 |
| 應用日語學系 | 90 | 68 | 22 | 75.56 |
| 台灣文學系 | 24 | 21 | 3 | 87.5 |
| 經濟學系 | 48 | 36 | 12 | 75 |
| 運動資訊傳播學系 | 57 | 43 | 14 | 75.44 |
| 會計資訊學系 | 50 | 39 | 11 | 78 |
| 理財與稅務規劃學系 | 39 | 28 | 11 | 71.79 |
| 財務金融學系 | 71 | 57 | 14 | 80.28 |
| 企業管理學系 | 77 | 65 | 12 | 84.42 |
| 國際貿易學系 | 54 | 52 | 2 | 96.3 |
| 工業管理與經營資訊學系 | 36 | 28 | 8 | 77.78 |
| 運動管理學系 | 73 | 50 | 23 | 68.49 |
| 法律學系 | 100 | 90 | 10 | 90 |
| 統計資訊與精算學系 | 38 | 31 | 7 | 81.58 |
| 資訊工程學系 | 68 | 68 | 0 | 100 |
| 資訊管理學系 | 63 | 23 | 40 | 36.51 |
| 觀光事業學系 | 101 | 101 | 0 | 100 |
| 觀光數位知識學系 | 58 | 48 | 10 | 82.76 |
| 航空旅運管理進修學士學位學程 | 1 | 1 | 0 | 100 |
| 觀光暨服務產業學士學位學程 | 1 | 1 | 0 | 100 |

108 學年度畢業滿 3 年學生-碩士

| 科系所名稱 | 應追蹤人數 | 完成填答 | 尚未回覆 | 追蹤率(%) |
|-------------|-------|------|------|--------|
| 宗教文化與資訊管理學系 | 10 | 8 | 2 | 80 |
| 經濟學系 | 3 | 3 | 0 | 100 |
| 企業管理學系 | 7 | 7 | 0 | 100 |
| 法律學系 | 1 | 1 | 0 | 100 |
| 統計資訊與精算學系 | 2 | 2 | 0 | 100 |
| 資訊工程學系 | 1 | 1 | 0 | 100 |
| 觀光事業學系 | 3 | 3 | 0 | 100 |
| 休閒遊憩事業學系 | 1 | 1 | 0 | 100 |
| 農業暨休閒產業研究所 | 9 | 7 | 2 | 77.78 |



106 學年度畢業滿 5 年學生-學士

| 科系所名稱 | 應追蹤人數 | 完成填答 | 尚未回覆 | 追蹤率(%) |
|-------------|-------|------|------|--------|
| 音樂應用學系 | 26 | 18 | 8 | 69.23 |
| 宗教文化與組織管理學系 | 16 | 13 | 3 | 81.25 |
| 人文與資訊學系 | 29 | 21 | 8 | 72.41 |
| 應用外語學系 | 27 | 19 | 8 | 70.37 |
| 英美語文學系 | 116 | 35 | 81 | 30.17 |
| 應用日語學系 | 97 | 79 | 18 | 81.44 |
| 台灣文學系 | 36 | 31 | 5 | 86.11 |
| 經濟學系 | 63 | 50 | 13 | 79.37 |
| 運動資訊傳播學系 | 42 | 29 | 13 | 69.05 |
| 會計資訊學系 | 76 | 60 | 16 | 78.95 |
| 財務金融學系 | 86 | 71 | 15 | 82.56 |
| 財政稅務學系 | 79 | 37 | 42 | 46.84 |
| 企業管理學系 | 103 | 85 | 18 | 82.52 |
| 國際貿易學系 | 86 | 84 | 2 | 97.67 |
| 工業管理與經營資訊學系 | 95 | 63 | 32 | 66.32 |
| 法律學系 | 117 | 103 | 14 | 88.03 |
| 財務與精算學系 | 52 | 41 | 11 | 78.85 |
| 資訊工程學系 | 73 | 73 | 0 | 100 |
| 資訊管理學系 | 80 | 31 | 49 | 38.75 |
| 餐旅管理學系 | 11 | 7 | 4 | 63.64 |
| 觀光事業學系 | 120 | 119 | 1 | 99.17 |
| 觀光數位知識學系 | 86 | 57 | 29 | 66.28 |
| 休閒遊憩事業學系 | 18 | 13 | 5 | 72.22 |
| 運動健康與休閒學系 | 18 | 12 | 6 | 66.67 |
| 運動管理學系 | 65 | 65 | 0 | 100 |
| 航空運輸管理學系 | 22 | 7 | 15 | 31.82 |

106 學年度畢業滿 5 年學生-碩士

| 科系所名稱 | 應追蹤人數 | 完成填答 | 尚未回覆 | 追蹤率(%) |
|-------------|-------|------|------|--------|
| 宗教文化與組織管理學系 | 7 | 7 | 0 | 100 |
| 經濟學系 | 4 | 4 | 0 | 100 |
| 企業管理學系 | 10 | 10 | 0 | 100 |
| 法律學系 | 2 | 1 | 1 | 50 |
| 財務與精算學系 | 7 | 5 | 2 | 71.43 |
| 資訊工程學系 | 7 | 7 | 0 | 100 |



| | | | | |
|----------|----|---|---|-----|
| 觀光事業學系 | 4 | 4 | 0 | 100 |
| 休閒遊憩事業學系 | 12 | 9 | 3 | 75 |



112 年度教育部畢業生流向追蹤調查報告

- 一、106、108、110 學年度畢業生(畢業滿 5、3、1 年)流向統計表
- 二、工作狀況及任職機構性質
- 三、各科系主要工作類型
- 四、現在工作平均每月收入
- 五、未就業的原因
- 六、在學期間哪些「學習經驗」對於現在工作有所幫助？



一、106、108、110 學年度畢業生(畢業滿 5、3、1 年)流向統計表

學士-106、108、110 學年度畢業生流向統計表

| 學士班問卷調查時間 | | 畢業滿 1 年 | 畢業滿 3 年 | 畢業滿 5 年 |
|--|-----------------|------------|------------|------------|
| 學士班畢業學年度 | | 110 | 108 | 106 |
| 學士班畢業人數(應追蹤人數) | | 1018 | 1190 | 1639 |
| 學士班完成調查人數(已追蹤人數)(不含未能填答) | | 872 | 948 | 1223 |
| 學士班未完成調查人數(未追蹤人數)(含未能填答) | | 146 | 242 | 416 |
| 追蹤比率(%) (不含未能填答) | | 85.66 | 79.66 | 74.62 |
| 答項 | 選項 | 百分比 | 百分比 | 百分比 |
| 您目前的工作狀況為何 (不包括留職停薪、育嬰 假) ? | 全職工作 | 72.82 | 76.69 | 81.36 |
| | 部分工時 | 6.54 | 3.9 | 3.27 |
| | 家管/料理家務者 | 3.67 | 13.51 | 8.91 |
| | 目前非就業中 | 16.97 | 11.39 | 6.46 |
| 您現在工作職業類型為 何? | 建築營造類 | 2.31 | 2.09 | |
| | 製造類 | 6.65 | 5.76 | |
| | 科學、技術、工程、數學類 | 5.35 | 4.71 | |
| | 物流運輸類 | 4.05 | 2.23 | |
| | 天然資源、食品與農業類 | 5.78 | 2.23 | |
| | 醫療保健類 | 2.02 | 1.18 | |
| | 藝文與影音傳播類 | 6.21 | 6.81 | |
| | 資訊科技類 | 5.49 | 6.81 | |
| | 金融財務類 | 16.33 | 19.24 | |
| | 企業經營管理類 | 4.05 | 5.5 | |
| | 行銷與銷售類 | 12.72 | 17.41 | |
| | 政府公共事務類 | 2.89 | 2.36 | |
| | 教育與訓練類 | 6.79 | 3.93 | |
| | 個人及社會服務類 | 7.37 | 5.63 | |
| 休閒與觀光旅遊類 | 7.8 | 10.34 | | |
| 司法、法律與公共安全類 | 4.19 | 3.8 | | |
| 您畢業後花了多久時間找 到第 1 份工作? (若為創 業者, 請填答畢業後之創 業時間; 自由工作者, 則 | 約 1 個月內 | 27.6 | | |
| | 約 1 個月以上至 2 個月內 | 18.5 | | |
| | 約 2 個月以上至 3 個月內 | 15.9 | | |
| | 約 3 個月以上至 4 個月內 | 10.98 | | |
| | 約 4 個月以上至 6 個月內 | 7.66 | | |



| | | | | |
|--|-----------------|-------|-------|-------|
| 以第 1 份穩定工作時間為主) | 約 6 個月以上，請輸入幾個月 | 5.92 | | |
| | 畢業前已有專職工作 | 13.44 | | |
| 您從學校畢業後至今，是否曾經轉換過公司？ | 是 | | 38.61 | |
| | 否 | | 61.39 | |
| 您目前服務的部門別(請畢業生填報最相似的工作服務部門)？ | 教育訓練部門 | | | 4.06 |
| | 行政部門 | | | 12.37 |
| | 業務部門 | | | 18.84 |
| | 企劃/行銷部門 | | | 10.53 |
| | 研發/開發部門 | | | 2.61 |
| | 設計部門 | | | 2.03 |
| | 人力資源/培訓部門 | | | 3.09 |
| | 生產/製造部門 | | | 3.48 |
| | 工程部門 | | | 2.03 |
| | 營業(運)部門 | | | 5.8 |
| | 品保部門 | | | 0.87 |
| | 物流部門 | | | 2.9 |
| | 市場調查部門 | | | 0.87 |
| | 公關部門 | | | 1.55 |
| | 財務/會計部門 | | | 7.15 |
| | 採購部門 | | | 1.26 |
| | 統計部門 | | | 0.29 |
| | 法務部門 | | | 3.29 |
| | 資訊部門 | | | 3.86 |
| 客服部門 | | | 4.54 | |
| 稽核部門 | | | 0.58 | |
| 其他部門 | | | 8.02 | |
| 您目前是否擔任主管？ | 是， | | | 9.76 |
| | 否 | | | 90.24 |
| 您目前最主要的工作行業類別為？(例如計程車司機請勾「運輸及倉儲業」，但在醫院開救護車者，請勾選「醫療保護及社會工作服務業」...等) | 農、林、漁、牧業(A) | | | 0.87 |
| | 礦業及土石採取業(B) | | | 1.16 |
| | 製造業(C) | | | 6.86 |
| | 電力及燃氣供應業(D) | | | 0.77 |
| | 用水供應及污染整治業(E) | | | 1.16 |
| | 營建工程業(F) | | | 2.51 |
| | 批發及零售業(G) | | | 7.54 |
| | 運輸及倉儲業(H) | | | 4.25 |
| | 住宿及餐飲業(I) | | | 8.12 |



| | | | | |
|--|-----------------------|-------|-------|-------|
| | 出版、影音製作、傳播及資通訊服務業(J) | | | 6.38 |
| | 金融及保險業(K) | | | 16.81 |
| | 不動產業(L) | | | 2.51 |
| | 專業、科學及技術服務業(M) | | | 6.09 |
| | 支援服務業(N) | | | 3.29 |
| | 公共行政及國防、強制性社會安全(O) | | | 1.93 |
| | 教育業(P) | | | 3.19 |
| | 醫療保健及社會工作服務業(Q) | | | 2.22 |
| | 藝術、娛樂及休閒服務業(R) | | | 6.67 |
| | 其他服務業(S) | | | 17.68 |
| 您現在工作平均每月收入為何？(請回答課稅前固定(經常)性收入，係指固定津貼、交通費、膳食費、水電費、按月發放之工作(生產、績效、業績)獎金及全勤獎金等) | 約新臺幣 22000 元以下 | 2.46 | 0.92 | 0.97 |
| | 約新臺幣 22001 元至 25000 元 | 1.88 | 0.52 | 0.19 |
| | 約新臺幣 25001 元至 28000 元 | 6.94 | 2.75 | 1.93 |
| | 約新臺幣 28001 元至 31000 元 | 16.91 | 7.2 | 4.35 |
| | 約新臺幣 31001 元至 34000 元 | 21.68 | 11.65 | 8.5 |
| | 約新臺幣 34001 元至 37000 元 | 20.38 | 20.29 | 13.72 |
| | 約新臺幣 37001 元至 40000 元 | 12.43 | 15.84 | 11.69 |
| | 約新臺幣 40001 元至 43000 元 | 4.19 | 9.42 | 13.53 |
| | 約新臺幣 43001 元至 46000 元 | 2.75 | 11.13 | 9.76 |
| | 約新臺幣 46001 元至 49000 元 | 2.6 | 5.89 | 7.15 |
| | 約新臺幣 49001 元至 52000 元 | 2.46 | 4.58 | 4.54 |
| | 約新臺幣 52001 元至 55000 元 | 1.16 | 3.01 | 5.02 |
| | 約新臺幣 55001 元至 60000 元 | 1.01 | 1.31 | 3.86 |
| | 約新臺幣 60001 元至 65000 元 | 0.87 | 1.18 | 3.48 |
| | 約新臺幣 65001 元至 70000 元 | 0.43 | 1.31 | 2.32 |
| | 約新臺幣 70001 元至 75000 元 | 0.14 | 0.79 | 3.29 |
| | 約新臺幣 75001 元至 80000 元 | 0.14 | 0.26 | 1.16 |
| | 約新臺幣 80001 元至 85000 元 | 0.58 | 0.39 | 0.87 |
| | 約新臺幣 85001 元至 90000 元 | 0.29 | 0 | 0.58 |
| | 約新臺幣 90001 元至 95000 元 | 0 | 0.26 | 0.39 |
| 約新臺幣 95001 元至 100000 元 | 0.14 | 0 | 0.48 | |
| 約新臺幣 100001 元至 110000 元 | 0.43 | 0.65 | 0.97 | |
| 約新臺幣 110001 元至 120000 元 | 0 | 0 | 0.1 | |
| 約新臺幣 120001 元至 130000 元 | 0 | 0.39 | 0 | |
| 約新臺幣 130001 元至 140000 元 | 0 | 0 | 0.19 | |
| 約新臺幣 140001 元至 150000 元 | 0 | 0.13 | 0.1 | |



| | | | | |
|--|-------------------------|-------|-------|-------|
| | 約新臺幣 150001 元至 170000 元 | 0 | 0 | 0.1 |
| | 約新臺幣 170001 元至 190000 元 | 0 | 0 | 0 |
| | 約新臺幣 190001 元至 210000 元 | 0 | 0 | 0.1 |
| | 約新臺幣 210001 元以上 | 0.14 | 0.13 | 0.68 |
| 請問您現在主要的工作所在地點為何？ | 境內 | 99.13 | 98.43 | 98.65 |
| | 境外 | 0.87 | 1.57 | 1.35 |
| 您目前未就業的原因為何？ | 進修中 | 54.73 | 43.42 | 22.78 |
| | 服役中或等待服役中 | 13.51 | 3.95 | 5.06 |
| | 準備考試 | 8.78 | 3.95 | 15.19 |
| | 尋找工作 | 14.86 | 22.37 | 32.91 |
| | 其他：不想找工作、生病… | 8.11 | 26.32 | 24.05 |
| 您目前所具備的專業能力與工作所要求的相符程度為何？ | 非常符合 | 9.97 | 10.34 | |
| | 符合 | 44.94 | 49.74 | |
| | 普通 | 31.79 | 30.5 | |
| | 不符合 | 9.54 | 6.68 | |
| | 非常不符合 | 3.76 | 2.75 | |
| 您目前的工作內容，是否需要具備專業證照？ | 需要 | 30.35 | 20.94 | |
| | 不需要 | 69.65 | 79.06 | |
| 您對目前工作的整體滿意度為何？ | 非常滿意 | 10.69 | 11.26 | |
| | 滿意 | 51.45 | 57.72 | |
| | 普通 | 34.83 | 29.58 | |
| | 不滿意 | 2.6 | 1.31 | |
| | 非常不滿意 | 10.69 | 0.13 | |
| 您目前的工作內容與原就讀系、所、學位學程之專業訓練課程，其相符程度為何？ | 非常符合 | 10.12 | 10.6 | |
| | 符合 | 32.95 | 33.51 | |
| | 普通 | 34.25 | 34.42 | |
| | 不符合 | 16.04 | 15.97 | |
| | 非常不符合 | 6.65 | 5.5 | |
| 您在學期間以下哪些「學習經驗」對於現在工作有所幫助？(可複選，至多 3 項) | 專業知識、知能傳授 | 22.47 | 26.95 | 24.23 |
| | 建立同學及老師人脈 | 24.7 | 23.25 | 22.01 |
| | 校內實務課程 | 12.91 | 11.36 | 11 |
| | 校外業界實習 | 16.19 | 15.19 | 14.79 |
| | 社團活動 | 7.33 | 6.18 | 6.81 |
| | 語言學習 | 7.75 | 6.92 | 8.63 |
| | 參與國際交流活動 | 2.16 | 2.08 | 3.23 |
| | 志工服務、服務學習 | 3.98 | 3.23 | 4.69 |
| | 擔任研究或教學助理 | 1.26 | 1.34 | 1.46 |



| | | | | |
|---|---------------------------------------|-------|-------|-------|
| | 其他訓練 | 1.26 | 3.49 | 3.13 |
| 您是否為了工作或自我生涯發展，從事進修或考試，提升自我專業能力 | 有 | 38.15 | 29.58 | |
| | 沒有 | 61.85 | 70.42 | |
| 您最常參與過學校哪些職涯活動或就業服務的幫助？(可複選，至多3項) | 有 | 23.39 | | |
| | 大專校院就業職能平台(UCAN) | 12.9 | | |
| | 職涯諮詢、就業諮詢 | 17.65 | | |
| | 職涯發展課程(演講)及活動 | 23.98 | | |
| | 業界實習、參訪 | 21.27 | | |
| | 企業徵才說明 | 11.31 | | |
| | 校園企業徵才博覽會 | 7.01 | | |
| | 定期工作訊息 | 1.13 | | |
| | 校內工讀 | 2.94 | | |
| | 校外工讀 | 1.58 | | |
| | 其他 | 0.23 | | |
| | 沒有 | 76.61 | | |
| | 您覺得從事進修或考試後，對您薪資待遇、職務升遷或工作滿意度的幫助幅度為何？ | 非常有幫助 | | 30.53 |
| 有點幫助 | | | 50 | |
| 普通 | | | 14.16 | |
| 沒有幫助 | | | 3.98 | |
| 完全沒有幫助 | | | 1.33 | |
| 您覺得學校，除了教授專業知識(主修科系的專業)外，應加強學生以下哪些能力才能做好工作？(可複選，至多3項) | 溝通表達能力 | | 17.34 | 15.41 |
| | 持續學習能力 | | 14.93 | 12.68 |
| | 人際互動能力 | | 15.81 | 13.97 |
| | 團隊合作能力 | | 10.17 | 9.92 |
| | 問題解決能力 | | 17.94 | 17.16 |
| | 創新能力 | | 4.53 | 5.3 |
| | 工作紀律、責任感及時間管理能力 | | 7.72 | 8.17 |
| | 資訊科技應用能力 | | 4.48 | 4.16 |
| | 外語能力 | | 4.39 | 6.38 |
| | 其他 | | 2.68 | 3.51 |
| 您原先就讀系、所、或學位學程的專業訓練課程，對於您目前工作的幫助程度為何？ | 非常有幫助 | | | 6.38 |
| | 有點幫助 | | | 45.89 |
| | 普通 | | | 35.56 |
| | 沒有幫助 | | | 9.57 |
| | 完全沒有幫助 | | | 2.61 |
| | 溝通表達能力 | | | 14.7 |



| | | | | |
|--|--------------------------------|------|-------|-------|
| 根據您畢業後到現在的經驗，您認為學校對您那些能力的培養最有幫助？ (可複選，至多 3 項) | 持續學習能力 | | | 13.51 |
| | 人際互動能力 | | | 16.13 |
| | 團隊合作能力 | | | 12.4 |
| | 問題解決能力 | | | 14.54 |
| | 創新能力 | | | 4.99 |
| | 工作紀律、責任感及時間管理能力 | | | 8.4 |
| | 資訊科技應用能力 | | | 4.99 |
| | 外語能力 | | | 4.64 |
| | 跨領域整合能力 | | | 2.58 |
| | 領導能力 | | | 0.63 |
| | 其他 | | | 2.5 |
| | 如果您現在有進修機會的話，「最」想在學校進修的是哪一個學門？ | 教育學門 | | |
| 藝術學門 | | | | 3.03 |
| 人文學門 | | | | 4.01 |
| 設計學門 | | | | 4.33 |
| 社會及行為科學學門 | | | | 4.09 |
| 傳播學門 | | | | 4.5 |
| 商業及管理學門 | | | | 13.08 |
| 法律學門 | | | | 3.68 |
| 生命科學學門 | | | | 0.74 |
| 自然科學學門 | | | | 1.14 |
| 數學及統計學門 | | | | 2.21 |
| 電算機學門 | | | | 3.19 |
| 工程學門 | | | | 2.78 |
| 建築及都市規劃學門 | | | | 1.72 |
| 農業科學學門 | | | | 0.33 |
| 獸醫學門 | | | | 0.65 |
| 醫藥衛生學門 | | | | 1.14 |
| 社會服務學門 | | | | 1.06 |
| 民生學門 | | | | 0.57 |
| 運輸服務學門 | | | | 0.57 |
| 環境保護學門 | | | | 0.25 |
| 軍警國防安全學門 | | | 0.25 | |
| 其他學門 | | | 4.01 | |
| 沒有進修需求 | | | 39.66 | |



碩士-106、108、110 學年度畢業生流向統計表

| 碩士班問卷調查時間 | | 畢業滿 1 年 | 畢業滿 3 年 | 畢業滿 5 年 |
|---|------------------|------------|------------|------------|
| 碩士班畢業學年度 | | 110 | 108 | 106 |
| 碩士班畢業人數(應追蹤人數) | | 27 | 37 | 53 |
| 碩士班完成調查人數(已追蹤人數)(不含未能填答) | | 27 | 33 | 47 |
| 碩士班未完成調查人數(未追蹤人數)(含未能填答) | | 0 | 4 | 6 |
| 追蹤比率(%) (不含未能填答) | | 100 | 89.19 | 88.68 |
| 答項 | 選項 | 百分比 | 百分比 | 百分比 |
| 您目前的工作狀況為何 (不包括留職停薪、育 嬰假)? (本題選答 1、 2、3 項者, 第 6 題無須 填答) | 全職工作 | 74.07 | 81.82 | 91.49 |
| | 部分工時 | 7.41 | 3.03 | 0 |
| | 家管/料理家務者 | 0 | 9.09 | 4.26 |
| | 目前非就業中 | 18.52 | 6.06 | 4.26 |
| 您現在工作職業類型為 何? | 建築營造類 | 4.55 | 0 | |
| | 製造類 | 4.55 | 10.71 | |
| | 科學、技術、工程、數學類 | 4.55 | 0 | |
| | 物流運輸類 | 4.55 | 0 | |
| | 天然資源、食品與農業類 | 0 | 0 | |
| | 醫療保健類 | 0 | 0 | |
| | 藝文與影音傳播類 | 0 | 0 | |
| | 資訊科技類 | 0 | 0 | |
| | 金融財務類 | 22.73 | 10.71 | |
| | 企業經營管理類 | 13.64 | 14.29 | |
| | 行銷與銷售類 | 9.09 | 21.43 | |
| | 政府公共事務類 | 0 | 10.71 | |
| | 教育與訓練類 | 13.64 | 17.86 | |
| 個人及社會服務類 | 9.09 | 3.57 | | |
| 休閒與觀光旅遊類 | 4.55 | 7.14 | | |
| 司法、法律與公共安全類 | 9.09 | 3.57 | | |
| 您畢業後花了多久時間 找到第 1 份工作? (若 為創業者, 請填答畢業 後之創業時間; 自由工 作者, 則以第 1 份穩定 工作時間為主) | 約 1 個月內 | 13.64 | | |
| | 約 1 個月以上至 2 個月內 | 22.73 | | |
| | 約 2 個月以上至 3 個月內 | 9.09 | | |
| | 約 3 個月以上至 4 個月內 | 9.09 | | |
| | 約 4 個月以上至 6 個月內 | 9.09 | | |
| | 約 6 個月以上, 請輸入幾個月 | 4.55 | | |



| | | | | |
|--|---------------|-------|-------|-------|
| | 畢業前已有專職工作 | 31.82 | | |
| 您從學校畢業後至今， 是否曾經轉換過公司？ | 是 | | 7.86 | |
| | 否 | | 82.14 | |
| 您目前服務的部門別 (請畢業生填報最相似的工作服務部門)？ | 教育訓練部門 | | | 6.98 |
| | 行政部門 | | | 6.98 |
| | 業務部門 | | | 18.6 |
| | 企劃/行銷部門 | | | 6.98 |
| | 研發/開發部門 | | | 2.33 |
| | 設計部門 | | | 0 |
| | 人力資源/培訓部門 | | | 2.33 |
| | 生產/製造部門 | | | 9.3 |
| | 工程部門 | | | 4.65 |
| | 營業(運)部門 | | | 4.65 |
| | 品保部門 | | | 4.65 |
| | 物流部門 | | | 2.33 |
| | 市場調查部門 | | | 0 |
| | 公關部門 | | | 2.33 |
| | 財務/會計部門 | | | 2.33 |
| | 採購部門 | | | 2.33 |
| | 統計部門 | | | 0 |
| | 法務部門 | | | 0 |
| 資訊部門 | | | 2.33 | |
| 客服部門 | | | 2.33 | |
| 稽核部門 | | | 0 | |
| 其他部門 | | | 18.6 | |
| 您目前是否擔任主管？ | 是 | | | 18.6 |
| | 否 | | | 81.4 |
| 您目前最主要的工作行業類別為？(例如計程車司機請勾「運輸及倉儲業」，但在醫院開救護車者，請勾選「醫療保護及社會工作服務業」…等) | 農、林、漁、牧業(A) | | | 0 |
| | 礦業及土石採取業(B) | | | 0 |
| | 製造業(C) | | | 9.3 |
| | 電力及燃氣供應業(D) | | | 0 |
| | 用水供應及污染整治業(E) | | | 0 |
| | 營建工程業(F) | | | 4.65 |
| | 批發及零售業(G) | | | 11.63 |
| | 運輸及倉儲業(H) | | | 2.33 |
| | 住宿及餐飲業(I) | | | 2.33 |



| | | | | |
|--|-----------------------|-------|-------|-------|
| | 出版、影音製作、傳播及資通訊服務業(J) | | | 2.33 |
| | 金融及保險業(K) | | | 11.63 |
| | 不動產業(L) | | | 0 |
| | 專業、科學及技術服務業(M) | | | 2.33 |
| | 支援服務業(N) | | | 2.33 |
| | 公共行政及國防、強制性社會安全(O) | | | 2.33 |
| | 教育業(P) | | | 11.63 |
| | 醫療保健及社會工作服務業(Q) | | | 4.65 |
| | 藝術、娛樂及休閒服務業(R) | | | 2.33 |
| | 其他服務業(S) | | | 30.23 |
| 您現在工作平均每月收入為何？(請回答課稅前固定(經常)性收入，係指固定津貼、交通費、膳食費、水電費、按月發放之工作(生產、績效、業績)獎金及全勤獎金等) | 約新臺幣 22000 元以下 | 0 | 0 | 0 |
| | 約新臺幣 22001 元至 25000 元 | 9.09 | 0 | 0 |
| | 約新臺幣 25001 元至 28000 元 | 9.09 | 3.57 | 0 |
| | 約新臺幣 28001 元至 31000 元 | 4.55 | 7.14 | 4.65 |
| | 約新臺幣 31001 元至 34000 元 | 31.82 | 3.57 | 9.3 |
| | 約新臺幣 34001 元至 37000 元 | 13.64 | 10.71 | 9.3 |
| | 約新臺幣 37001 元至 40000 元 | 13.64 | 14.29 | 2.33 |
| | 約新臺幣 40001 元至 43000 元 | 9.09 | 3.57 | 9.3 |
| | 約新臺幣 43001 元至 46000 元 | 0 | 7.14 | 9.3 |
| | 約新臺幣 46001 元至 49000 元 | 4.55 | 17.86 | 6.98 |
| | 約新臺幣 49001 元至 52000 元 | 0 | 0 | 6.98 |
| | 約新臺幣 52001 元至 55000 元 | 0 | 14.29 | 6.98 |
| | 約新臺幣 55001 元至 60000 元 | 0 | 7.14 | 6.98 |
| | 約新臺幣 60001 元至 65000 元 | 0 | 0 | 6.98 |
| | 約新臺幣 65001 元至 70000 元 | 0 | 0 | 4.65 |
| | 約新臺幣 70001 元至 75000 元 | 0 | 3.57 | 6.98 |
| | 約新臺幣 75001 元至 80000 元 | 4.55 | 0 | 0 |
| | 約新臺幣 80001 元至 85000 元 | 0 | 0 | 2.33 |
| | 約新臺幣 85001 元至 90000 元 | 0 | 0 | 2.33 |
| | 約新臺幣 90001 元至 95000 元 | 0 | 0 | 2.33 |
| 約新臺幣 95001 元至 100000 元 | 0 | 0 | 0 | |
| 約新臺幣 100001 元至 110000 元 | 0 | 3.57 | 0 | |
| 約新臺幣 110001 元至 120000 元 | 0 | 0 | 2.33 | |
| 約新臺幣 120001 元至 130000 元 | 0 | 0 | 0 | |
| 約新臺幣 130001 元至 140000 元 | 0 | 0 | 0 | |
| 約新臺幣 140001 元至 150000 元 | 0 | 0 | 0 | |



| | | | | |
|--|-------------------------|-------|-------|-------|
| | 約新臺幣 150001 元至 170000 元 | 0 | 3.57 | 0 |
| | 約新臺幣 170001 元至 190000 元 | 0 | 0 | 0 |
| | 約新臺幣 190001 元至 210000 元 | 0 | 0 | 0 |
| | 約新臺幣 210001 元以上 | 0 | 0 | 0 |
| 請問您現在主要的工作所在地點為何？ | 境內 | 100 | 100 | 100 |
| | 境外 | 0 | 0 | 0 |
| 您目前未就業的原因為何？ | 進修中 | 40 | 50 | 50 |
| | 服役中或等待服役中 | 0 | 0 | 0 |
| | 準備考試 | 0 | 0 | 50 |
| | 尋找工作 | 40 | 50 | 0 |
| | 其他：不想找工作、生病… | 20 | 0 | 0 |
| 您目前所具備的專業能力與工作所要求的相符程度為何？ | 非常符合 | 4.55 | 32.14 | |
| | 符合 | 59.09 | 35.71 | |
| | 普通 | 22.73 | 25 | |
| | 不符合 | 4.55 | 3.57 | |
| | 非常不符合 | 9.09 | 3.57 | |
| 您目前的工作內容，是否需要具備專業證照？ | 需要 | 27.27 | 28.57 | |
| | 不需要 | 72.73 | 71.43 | |
| 您對目前工作的整體滿意度為何？ | 非常滿意 | 9.09 | 25 | |
| | 滿意 | 45.45 | 57.14 | |
| | 普通 | 45.45 | 17.86 | |
| | 不滿意 | 0 | 0 | |
| | 非常不滿意 | 0 | 0 | |
| 您目前的工作內容與原就讀系、所、學位學程之專業訓練課程，其相符程度為何？ | 非常符合 | 9.09 | 17.86 | |
| | 符合 | 50 | 39.29 | |
| | 普通 | 22.73 | 25 | |
| | 不符合 | 9.09 | 14.29 | |
| | 非常不符合 | 9.09 | 3.57 | |
| 您在學期間以下哪些「學習經驗」對於現在工作有所幫助？(可複選，至多 3 項) | 專業知識、知能傳授 | 30 | 30.16 | 28.09 |
| | 建立同學及老師人脈 | 24 | 31.75 | 25.84 |
| | 校內實務課程 | 12 | 14.29 | 12.36 |
| | 校外業界實習 | 12 | 7.94 | 14.61 |
| | 社團活動 | 6 | 4.76 | 3.37 |
| | 語言學習 | 6 | 0 | 6.74 |
| | 參與國際交流活動 | 0 | 1.59 | 2.25 |
| | 志工服務、服務學習 | 4 | 1.59 | 3.37 |
| | 擔任研究或教學助理 | 2 | 4.76 | 3.37 |



| | | | | |
|---|------------------|-------|-------|-------|
| | 其他訓練 | 4 | 3.17 | 0 |
| 您是否為了工作或自我生涯發展，從事進修或考試，提升自我專業能力 | 有 | 27.27 | 35.71 | |
| | 沒有 | 72.73 | 64.29 | |
| 您最常參與過學校哪些職涯活動或就業服務的幫助？(可複選，至多3項) | 有 | 25.93 | | |
| | 大專校院就業職能平台(UCAN) | 0 | | |
| | 職涯諮詢、就業諮詢 | 0 | | |
| | 職涯發展課程(演講)及活動 | 21.43 | | |
| | 業界實習、參訪 | 14.29 | | |
| | 企業徵才說明 | 14.29 | | |
| | 校園企業徵才博覽會 | 21.43 | | |
| | 定期工作訊息 | 7.14 | | |
| | 校內工讀 | 21.43 | | |
| | 校外工讀 | 0 | | |
| | 其他 | 0 | | |
| | 沒有 | 74.07 | | |
| 您覺得從事進修或考試後，對您薪資待遇、職務升遷或工作滿意度的幫助幅度為何？ | 非常有幫助 | | 30 | |
| | 有點幫助 | | 40 | |
| | 普通 | | 20 | |
| | 沒有幫助 | | 10 | |
| | 完全沒有幫助 | | 0 | |
| 您覺得學校，除了教授專業知識(主修科系的專業)外，應加強學生以下哪些能力才能做好工作？(可複選，至多3項) | 溝通表達能力 | | 16.67 | 15.18 |
| | 持續學習能力 | | 14.29 | 12.5 |
| | 人際互動能力 | | 15.48 | 17.86 |
| | 團隊合作能力 | | 10.71 | 11.61 |
| | 問題解決能力 | | 22.62 | 19.64 |
| | 創新能力 | | 0 | 6.25 |
| | 工作紀律、責任感及時間管理能力 | | 13.1 | 4.46 |
| | 資訊科技應用能力 | | 3.57 | 3.57 |
| | 外語能力 | | 3.57 | 7.14 |
| | 其他 | | 0 | 1.79 |
| 您原先就讀系、所、或學位學程的專業訓練課程，對於您目前工作的幫助程度為何？ | 非常有幫助 | | | 9.3 |
| | 有點幫助 | | | 58.14 |
| | 普通 | | | 18.6 |
| | 沒有幫助 | | | 9.3 |
| | 完全沒有幫助 | | | 4.65 |

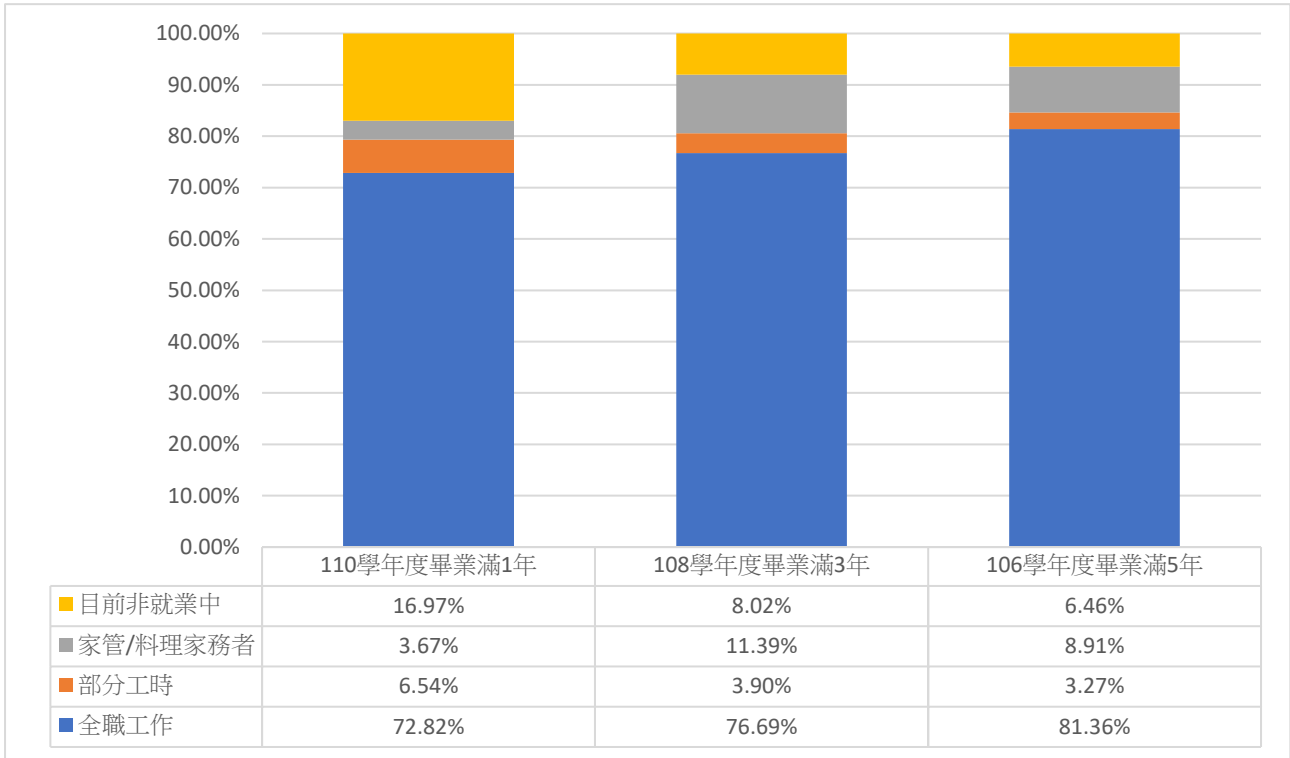


| | | | |
|--|-----------------|-------|-------|
| 根據您畢業後到現在的經驗，您認為學校對您那些能力的培養最有幫助？(可複選，至多 3 項) | 溝通表達能力 | | 17.76 |
| | 持續學習能力 | | 15.89 |
| | 人際互動能力 | | 20.56 |
| | 團隊合作能力 | | 7.48 |
| | 問題解決能力 | | 16.82 |
| | 創新能力 | | 5.61 |
| | 工作紀律、責任感及時間管理能力 | | 7.48 |
| | 資訊科技應用能力 | | 3.74 |
| | 外語能力 | | 2.8 |
| | 跨領域整合能力 | | 0.93 |
| | 領導能力 | | 0.93 |
| | 其他 | | 0 |
| 如果您現在有進修機會的話，「最」想在學校進修的是哪一個學門？ | 教育學門 | | 0 |
| | 藝術學門 | | 0 |
| | 人文學門 | | 4.26 |
| | 設計學門 | | 0 |
| | 社會及行為科學學門 | | 4.26 |
| | 傳播學門 | | 4.26 |
| | 商業及管理學門 | | 14.89 |
| | 法律學門 | | 4.26 |
| | 生命科學學門 | | 0 |
| | 自然科學學門 | | 0 |
| | 數學及統計學門 | | 2.13 |
| | 電算機學門 | | 6.38 |
| | 工程學門 | | 4.26 |
| | 建築及都市規劃學門 | | 0 |
| | 農業科學學門 | | 0 |
| | 獸醫學門 | | 0 |
| | 醫藥衛生學門 | | 2.13 |
| | 社會服務學門 | | 4.26 |
| | 民生學門 | | 0 |
| | 運輸服務學門 | | 0 |
| 環境保護學門 | | 2.13 | |
| 軍警國防安全學門 | | 2.13 | |
| 其他學門 | | 4.26 | |
| 沒有進修需求 | | 40.43 | |

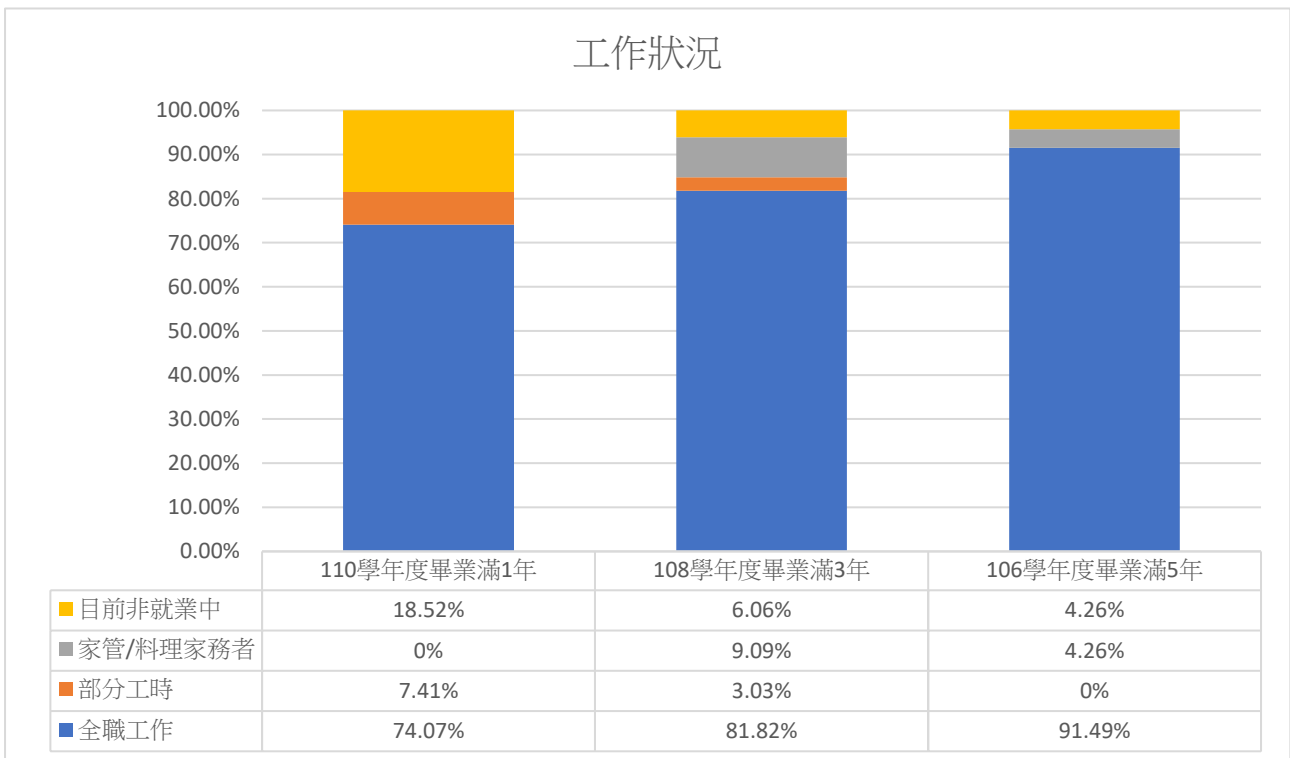


一、工作狀況及任職機構性質

A. 畢業滿 5、3、1 年畢業生_學士_工作狀況

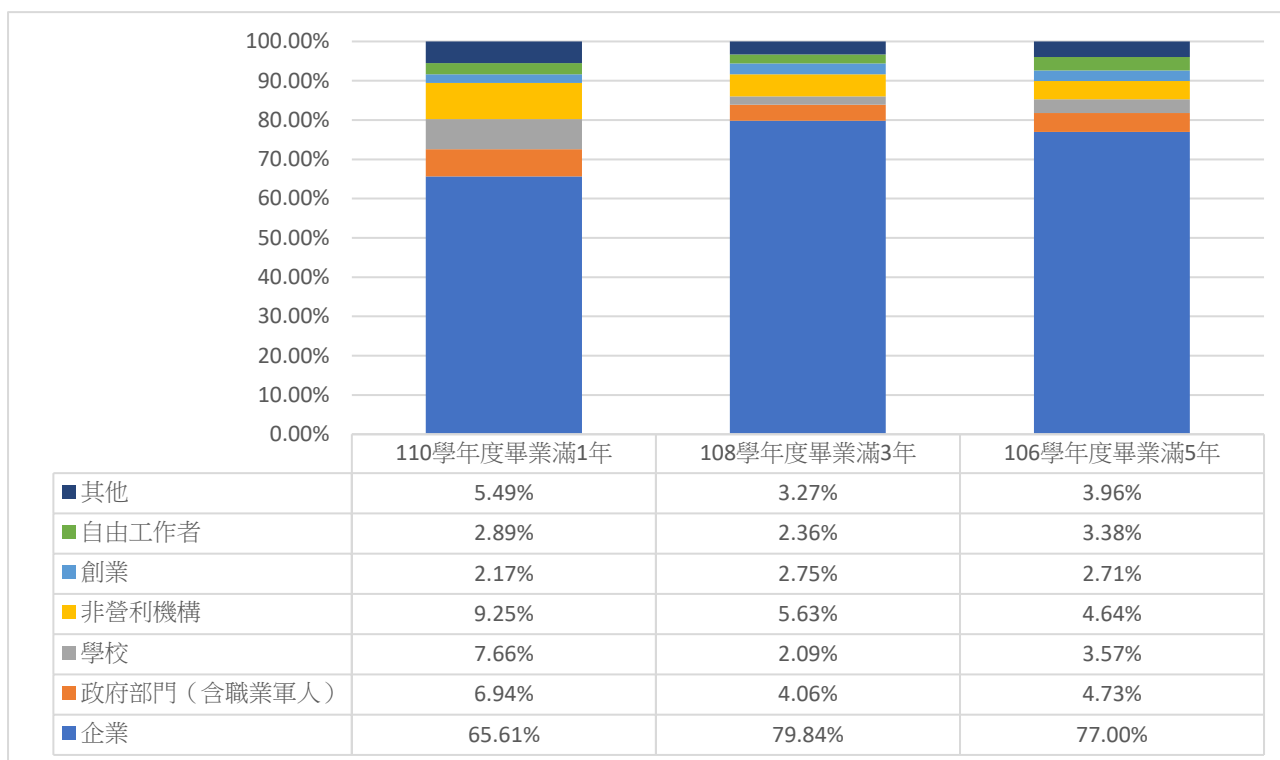


A. 112 年度畢業滿 5、3、1 年畢業生_碩士_工作狀況

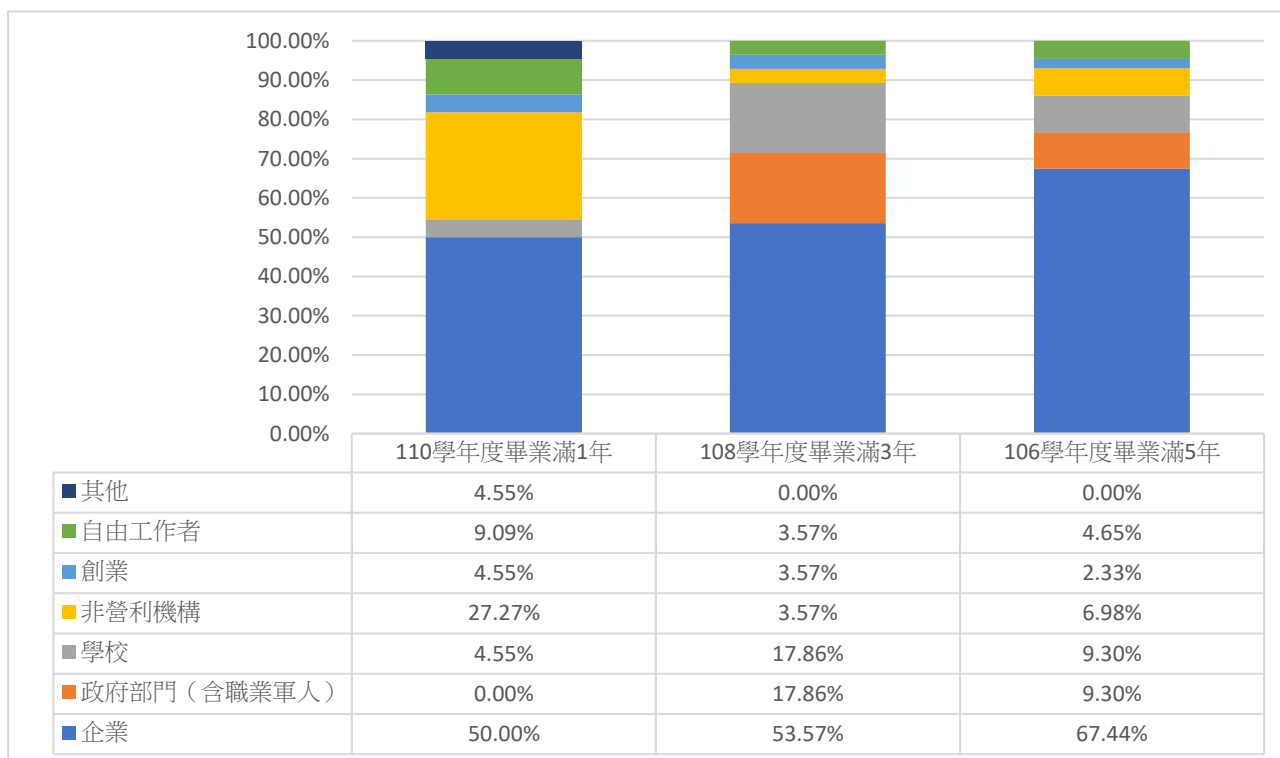




B. 畢業滿 5、3、1 年畢業生_學士_任職機構性質



B. 畢業滿 5、3、1 年畢業生_碩士_任職機構性質





二、各科系主要工作類型

畢業滿 5、3、1 年畢業生_學士_各科系主要工作類型

| | 畢業一年 | 畢業三年 | 畢業五年 |
|-------------|-------------------------|---------------------|------------------------|
| 宗教文化與資訊管理學系 | 個人及社會服務類 | 個人及社會服務類 | 人力資源/培訓部門、客服部門 |
| 人文與資訊學系 | 休閒與觀光旅遊類 | 行銷與銷售類 | 企劃/行銷部門 |
| 音樂應用學系 | 教育與訓練類 | 藝文與影音傳播類 | 教育訓練部門 |
| 應用日語學系 | 行銷與銷售類 | 休閒與觀光旅遊類 | 行政部門 |
| 英美語文學系 | 教育與訓練類 | 行銷與銷售類 | 業務部門 |
| 台灣文學系 | 藝文與影音傳播類 | 行銷與銷售類 | 教育訓練部門、營業(運)部門及企劃/行銷部門 |
| 觀光事業學系 | 科學、技術、工程、數學類 | 科學、技術、工程、數學類及行銷與銷售類 | 業務部門 |
| 觀光數位知識學系 | 個人及社會服務類 | 休閒與觀光旅遊類 | 其他部門 |
| 運動管理學系 | 休閒與觀光旅遊類 | 行銷與銷售類 | 企劃/行銷部門 |
| 運動資訊傳播學系 | 藝文與影音傳播類、教育與訓練類 | 行銷與銷售類 | 其他部門 |
| 工業管理與經營資訊學系 | 教育與訓練類天然資源、食品與農業類及物流運輸類 | 行銷與銷售類 | 其他部門 |
| 企業管理學系 | 行銷與銷售類 | 行銷與銷售類 | 企劃/行銷部門 |
| 資訊管理學系 | 資訊科技類、行銷與銷售類 | 資訊科技類 | 資訊部門 |
| 資訊工程學系 | 資訊科技類 | 科學、技術、工程、數學類 | 業務部門 |



| | | | |
|----------------|------------------|-------------|---|
| 統計資訊與精算學系 | 金融財務類 | 金融財務類 | 業務部門 |
| 航空事業學系 | 建築營造類、製造類、行銷與銷售類 | - | - |
| 財務金融學系 | 金融財務類 | 金融財務類 | 財務/會計部門 |
| 經濟學系 | 金融財務類 | 金融財務類 | 行政部門、業務部門 |
| 法律學系 | 科學、技術、工程、數學類 | 司法、法律與公共安全類 | 業務部門 |
| 理財與稅務規劃學系 | 金融財務類 | 金融財務類 | 業務部門 |
| 國際企業與貿易學系 | 資訊科技類 | 藝文與影音傳播類 | 企劃/行銷部門 |
| 會計資訊學系 | 金融財務類 | 金融財務類 | 財務/會計部門 |
| 航空旅運管理進修學士學位學程 | - | 休閒與觀光旅遊類 | - |
| 觀光暨服務產業學士學位學程 | - | 休閒與觀光旅遊類 | - |
| 休閒遊憩事業學系 | - | - | 業務部門 |
| 航空運輸管理學系 | - | - | 業務部門 |
| 運動健康與休閒學系 | - | - | 教育訓練部門、行政部門、業務部門、企劃/行銷部門、營業(運)部門、物流部門、客服部門、其他部門 |
| 餐旅管理學系 | - | - | 營業(運)部門 |
| 應用外語學系 | - | - | 教育訓練部門 |



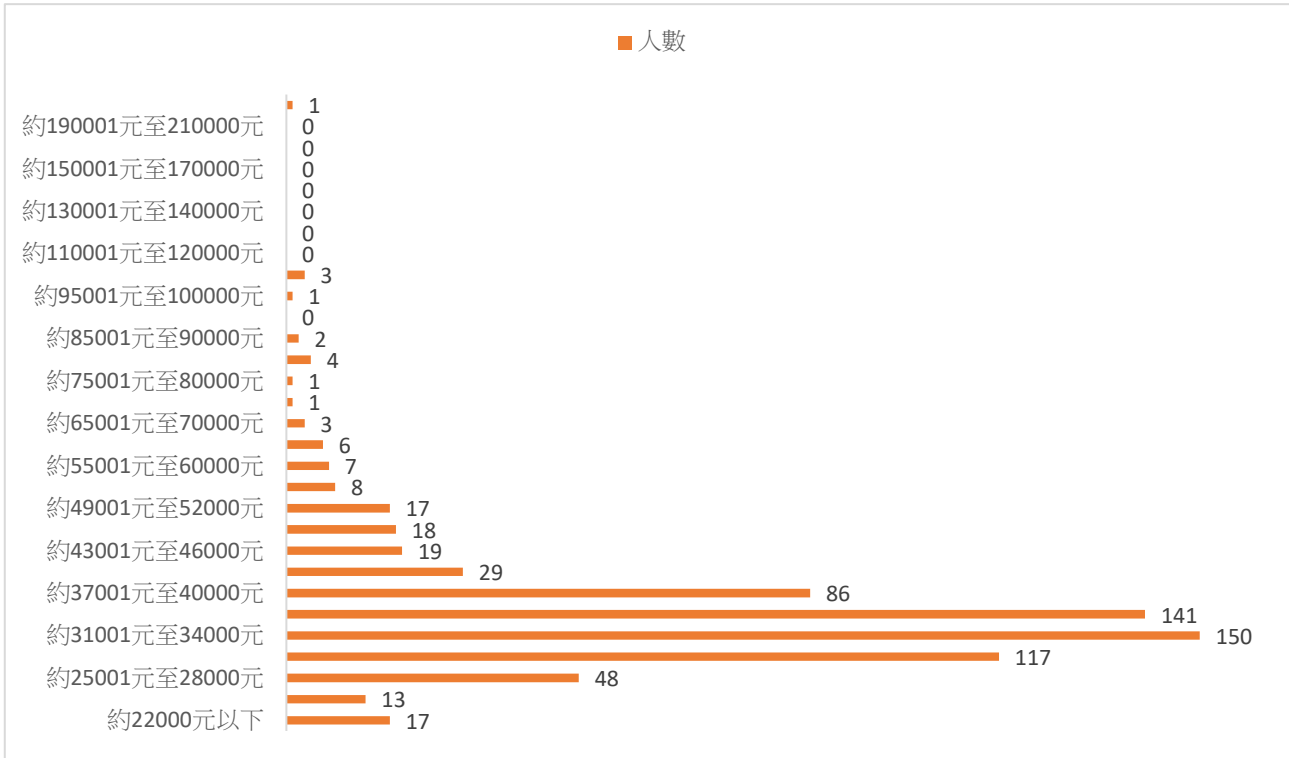
畢業滿 5、3、1 年畢業生_碩士_各科系主要工作類型

| | 畢業一年 | 畢業三年 | 畢業五年 |
|-------------|------------------------|-----------------------|---------------------------|
| 宗教文化與資訊管理學系 | 教育與訓練類、個人、社會服務類 | 休閒與觀光旅遊類 | 教育訓練部門 |
| 觀光事業學系 | 科學、技術、工程、數學類/教育與訓練類 | - | 業務部門、營業(運)部門、公關部門、其他部門 |
| 運動管理學系 | 建築營造類、企業經營管理類、休閒與觀光旅遊類 | - | - |
| 企業管理學系 | 企業經營管理類、行銷與銷售類 | 行銷與銷售類、教育與訓練類 | 業務部門、生產/製造部門 |
| 資訊工程學系 | 物流運輸類 | 製造類 | 其他部門 |
| 統計資訊與精算學系 | 金融財務類 | 製造類、行銷與銷售類 | 業務部門、企劃/行銷部門、研發/開發部門、工程部門 |
| 經濟學系 | 製造類、金融財務類、行銷與銷售類 | 金融財務類、企業經營管理類 | 行政部門、業務部門、生產/製造部門、品保部門 |
| 法律學系 | 司法、法律與公共安全類 | 企業經營管理類 | 業務部門 |
| 休閒遊憩事業學系 | - | 行銷與銷售類 | 行政部門 |
| 農業暨休閒產業研究所 | - | 行銷與銷售類、政府公共事務類、教育與訓練類 | - |

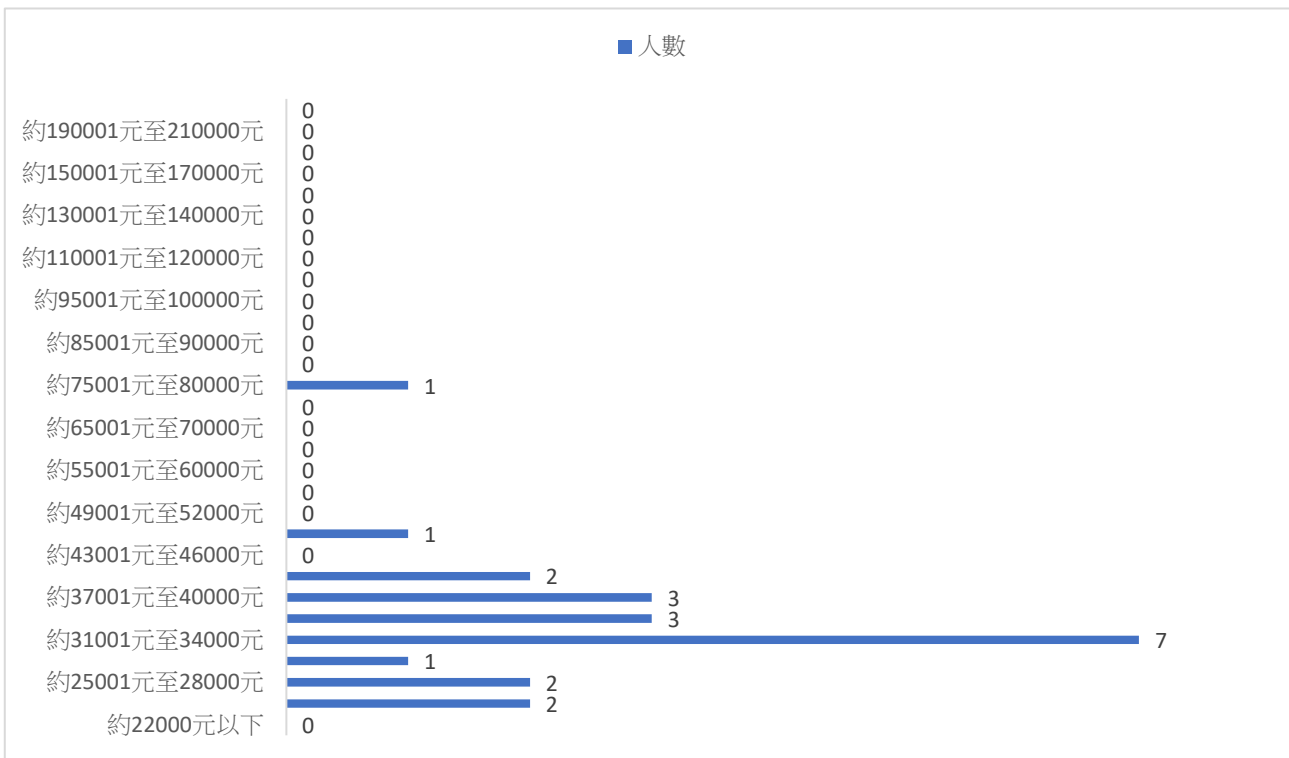


三、 現在工作平均每月收入

110 學年度畢業滿 1 年學生_學士_平均每月收入

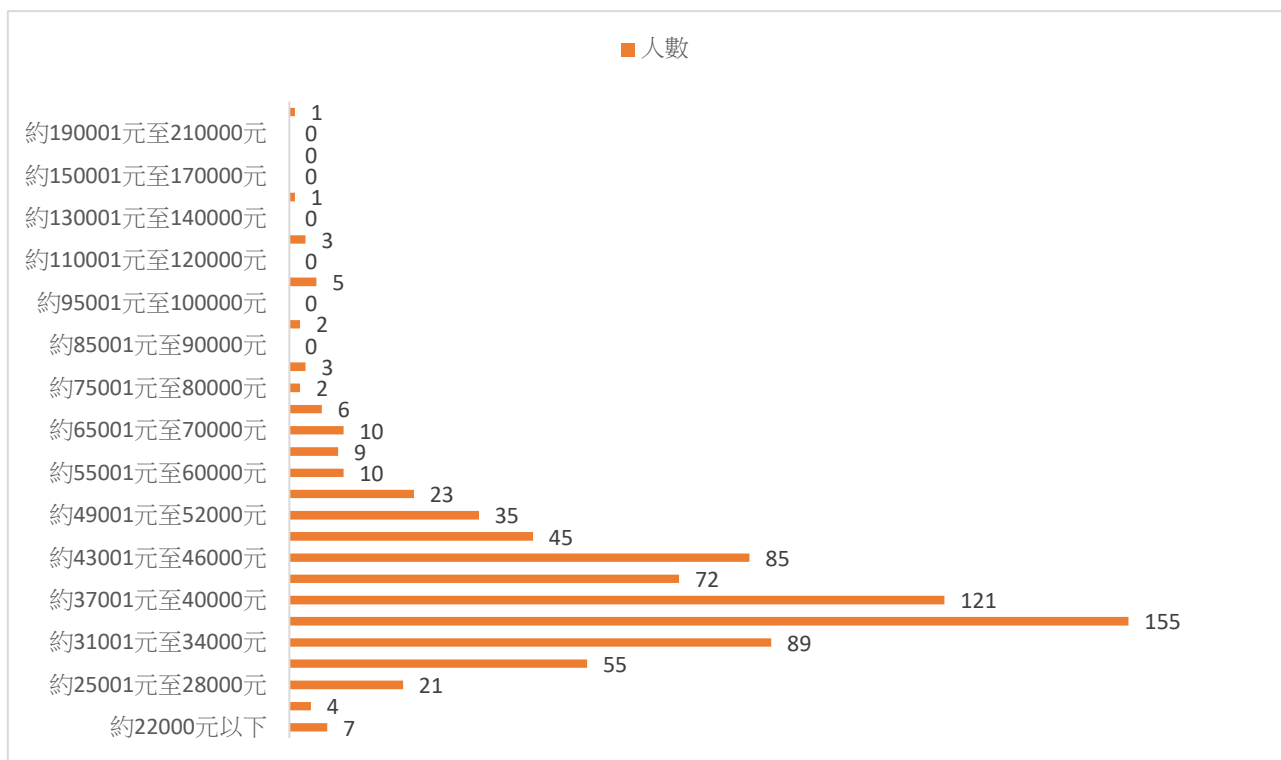


110 學年度畢業滿 1 年學生_碩士_平均每月收入

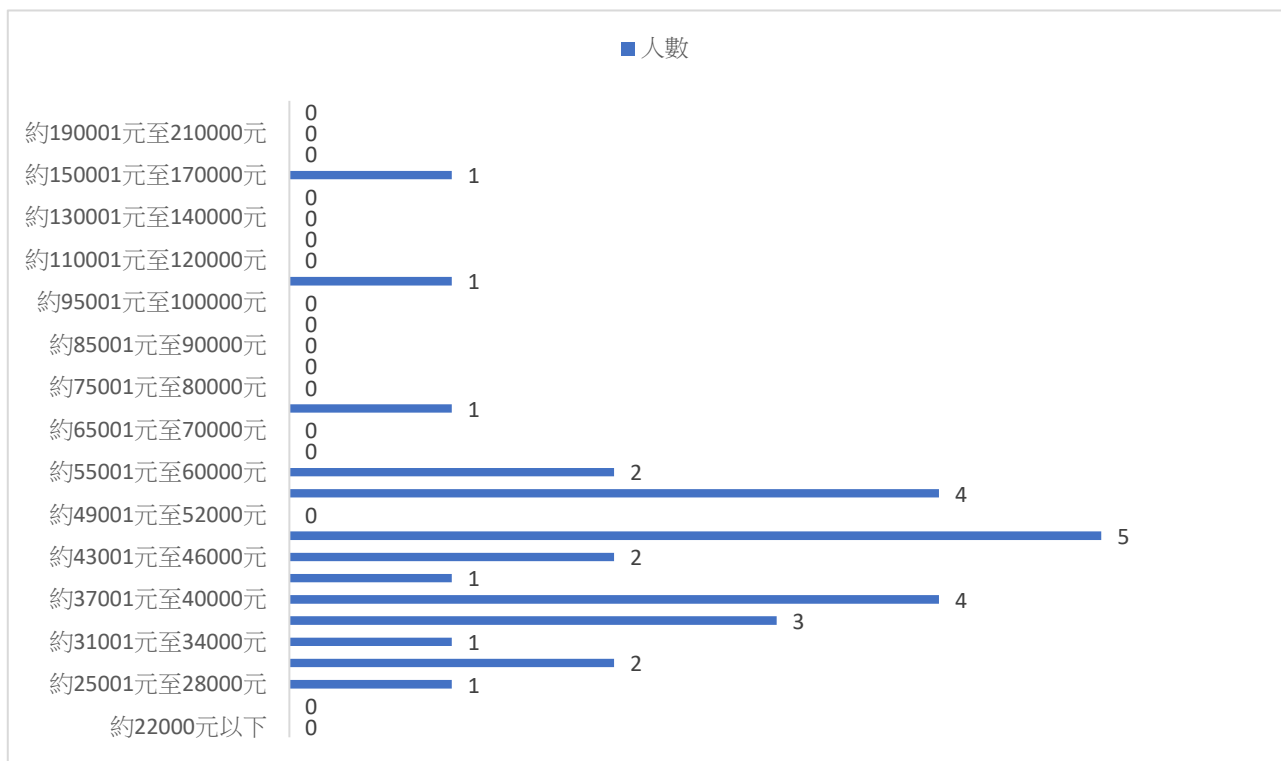




108 學年度畢業滿 3 年學生_學士_平均每月收入

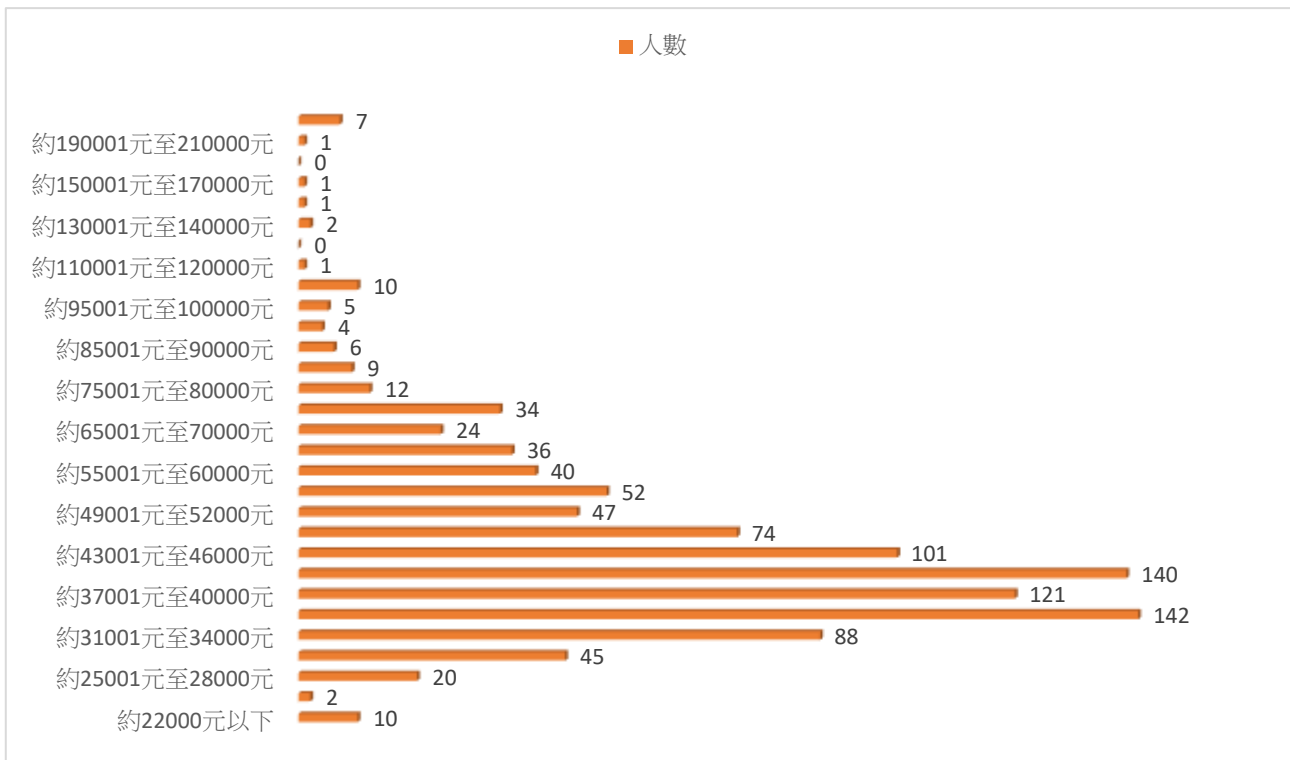


108 學年度畢業滿 3 年學生_碩士_平均每月收入

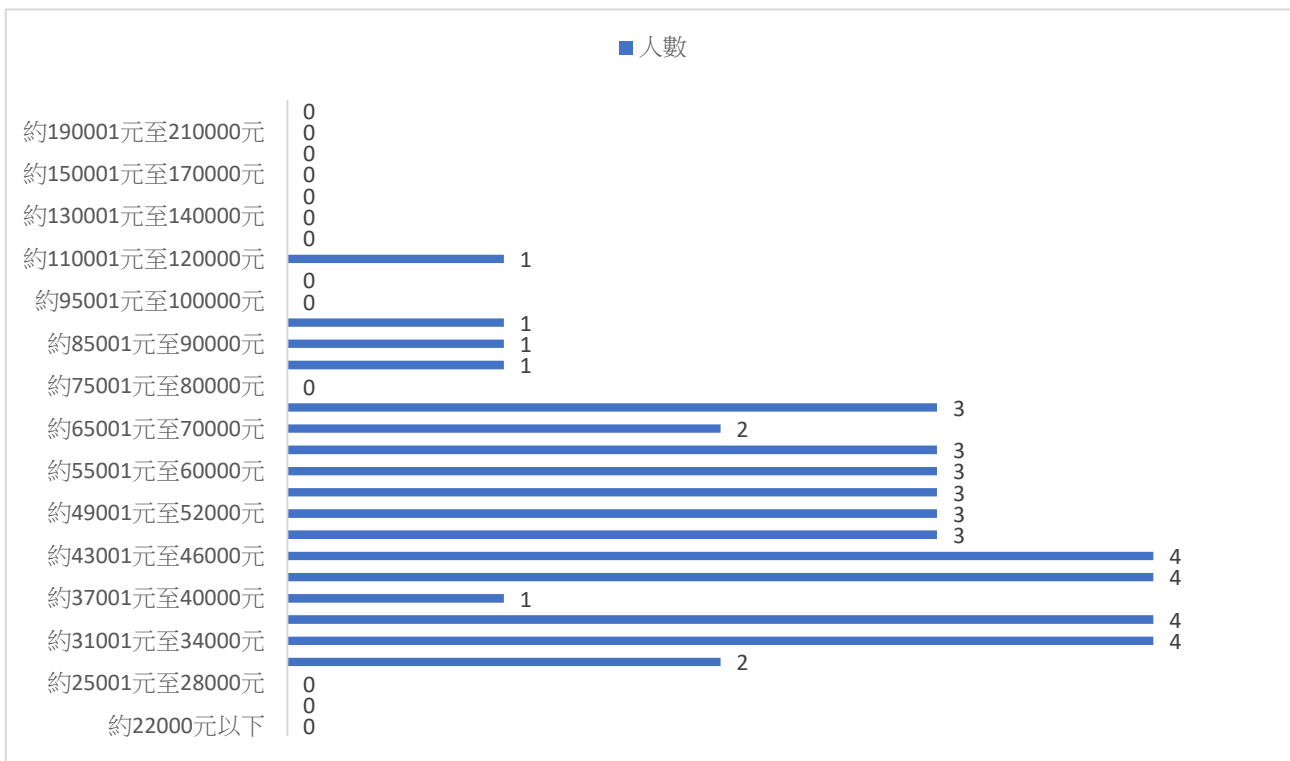




106 學年度畢業滿 5 年學生_學士_平均每月收入

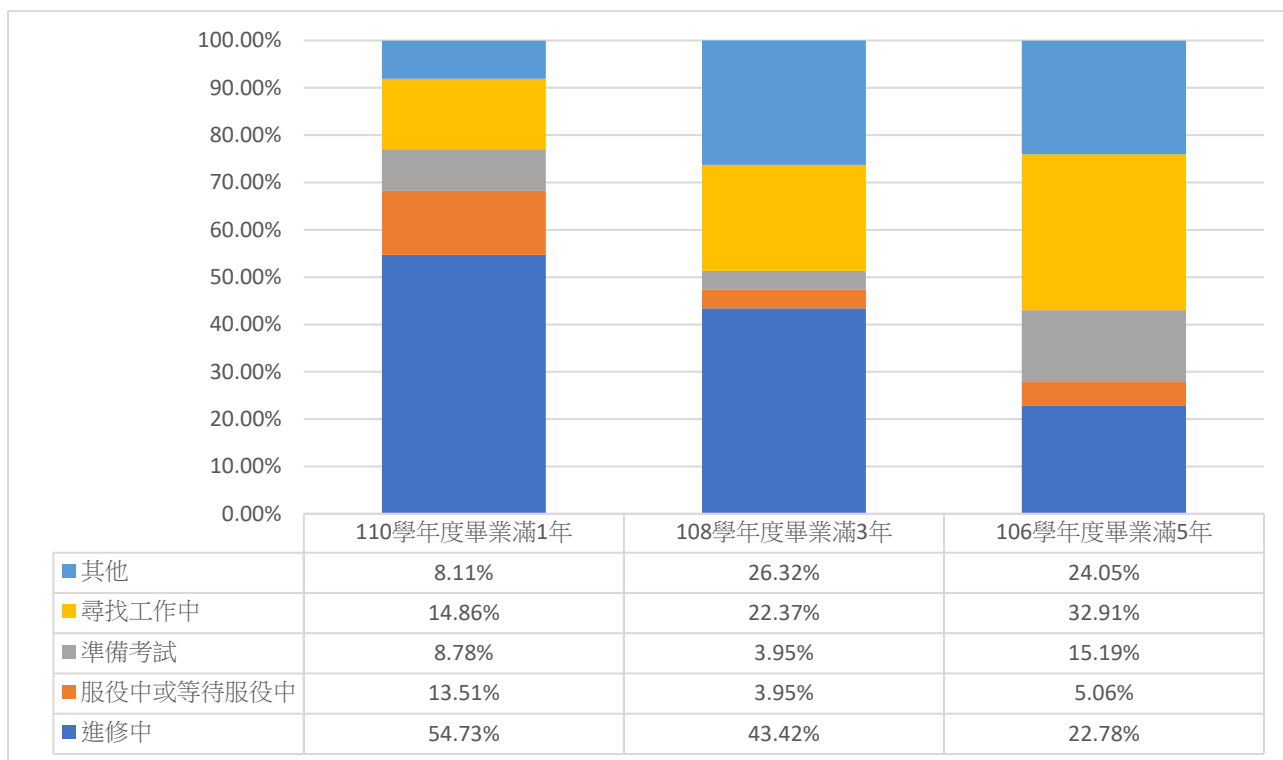


106 學年度畢業滿 5 年學生_碩士_平均每月收入

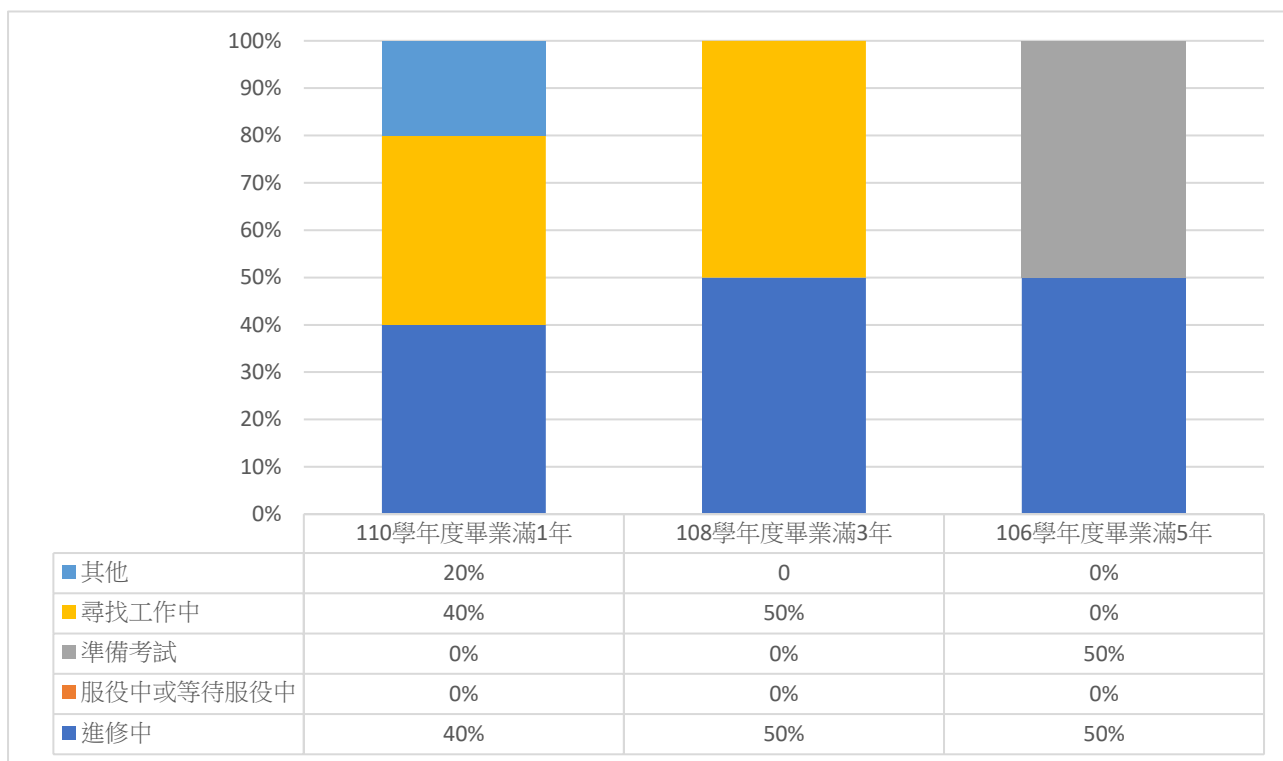


四、未就業的原因

畢業滿 5、3、1 年畢業生_學士_未就業的原因



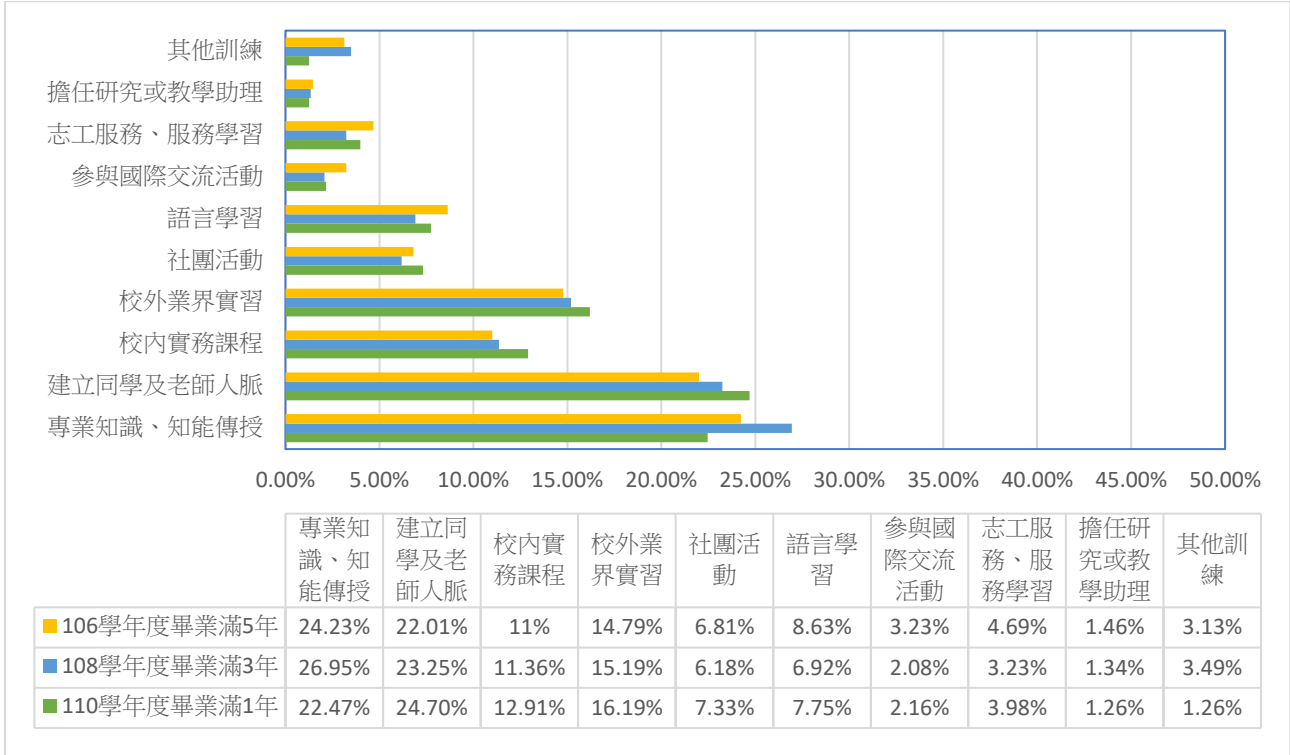
畢業滿 5、3、1 年畢業生_碩士_未就業的原因





五、在學期間哪些「學習經驗」對於現在工作有所幫助？

112 年度畢業滿 5、3、1 年畢業生_學士_在學期間哪些「學習經驗」對於現在工作有所幫助？



112 年度畢業滿 5、3、1 年畢業生_碩士_在學期間哪些「學習經驗」對於現在工作有所幫助？

